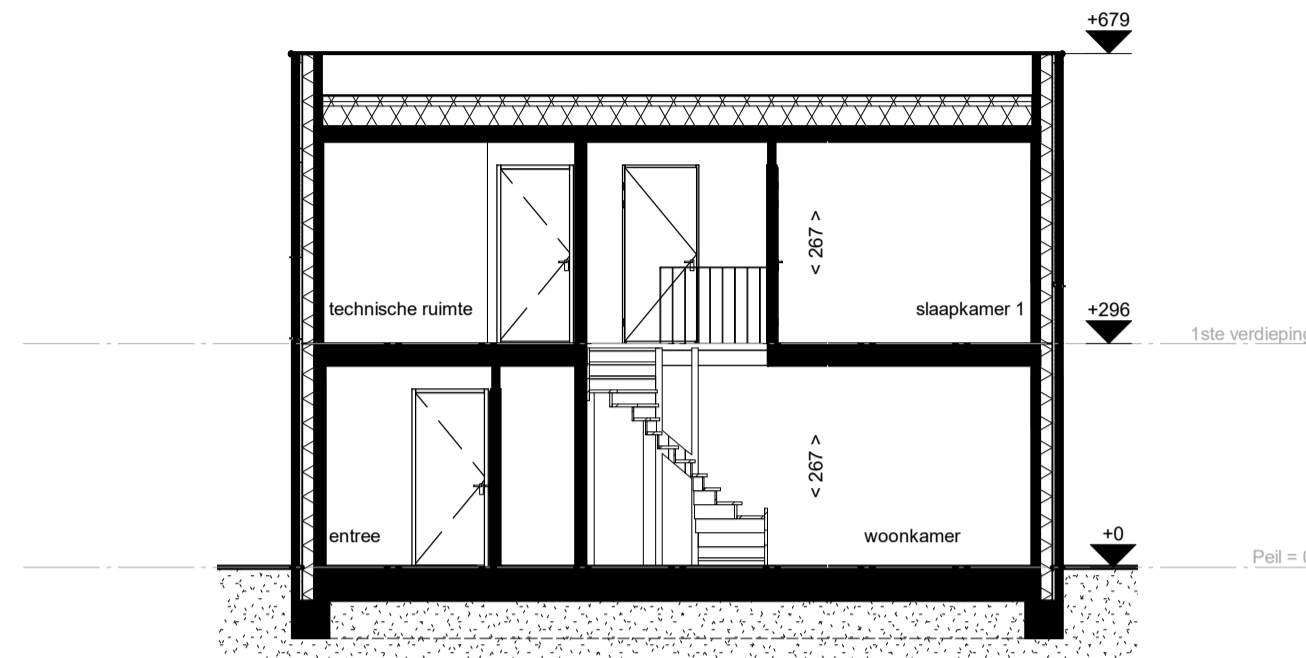


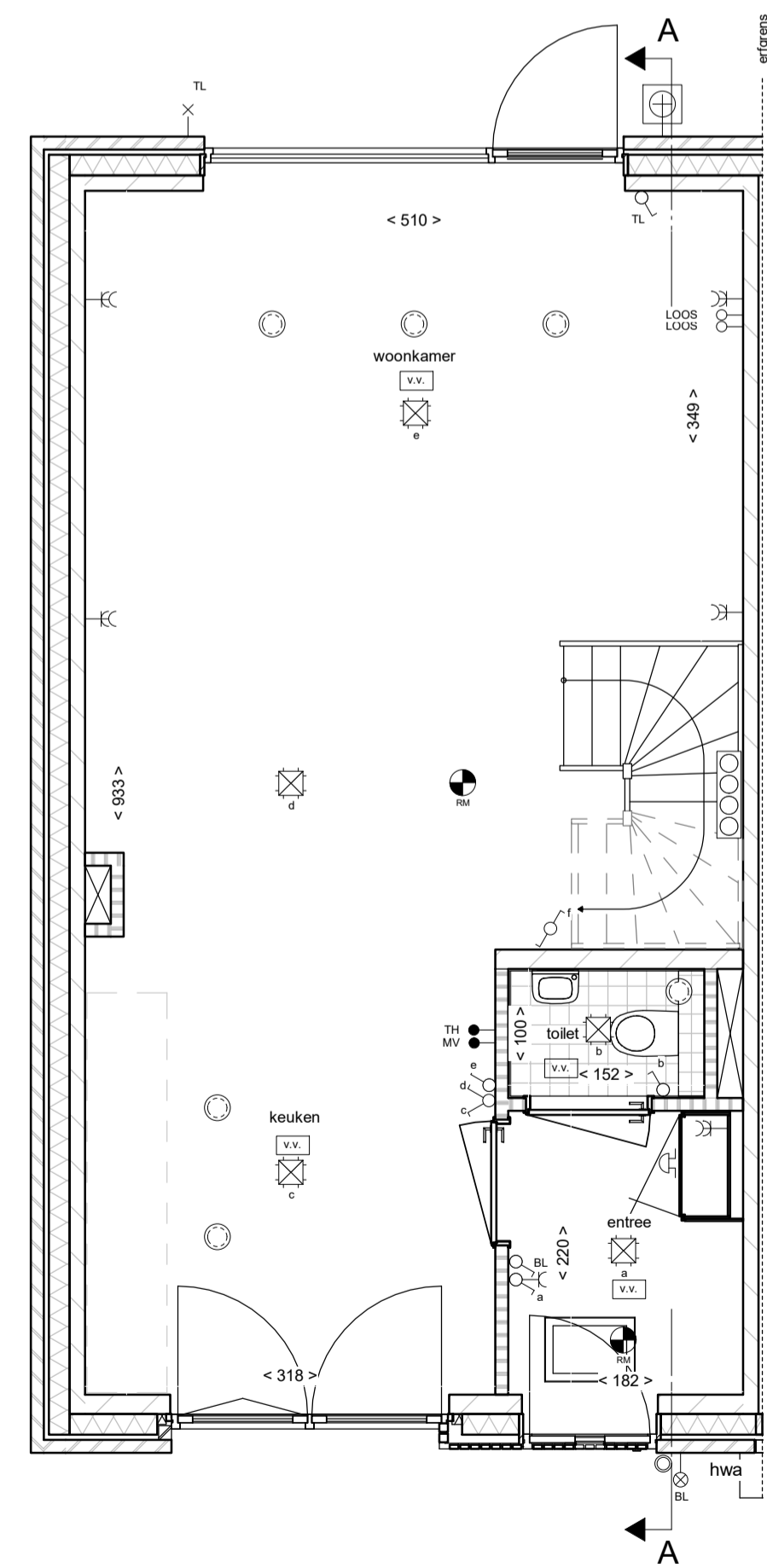
Voorgevel

Achtergevel

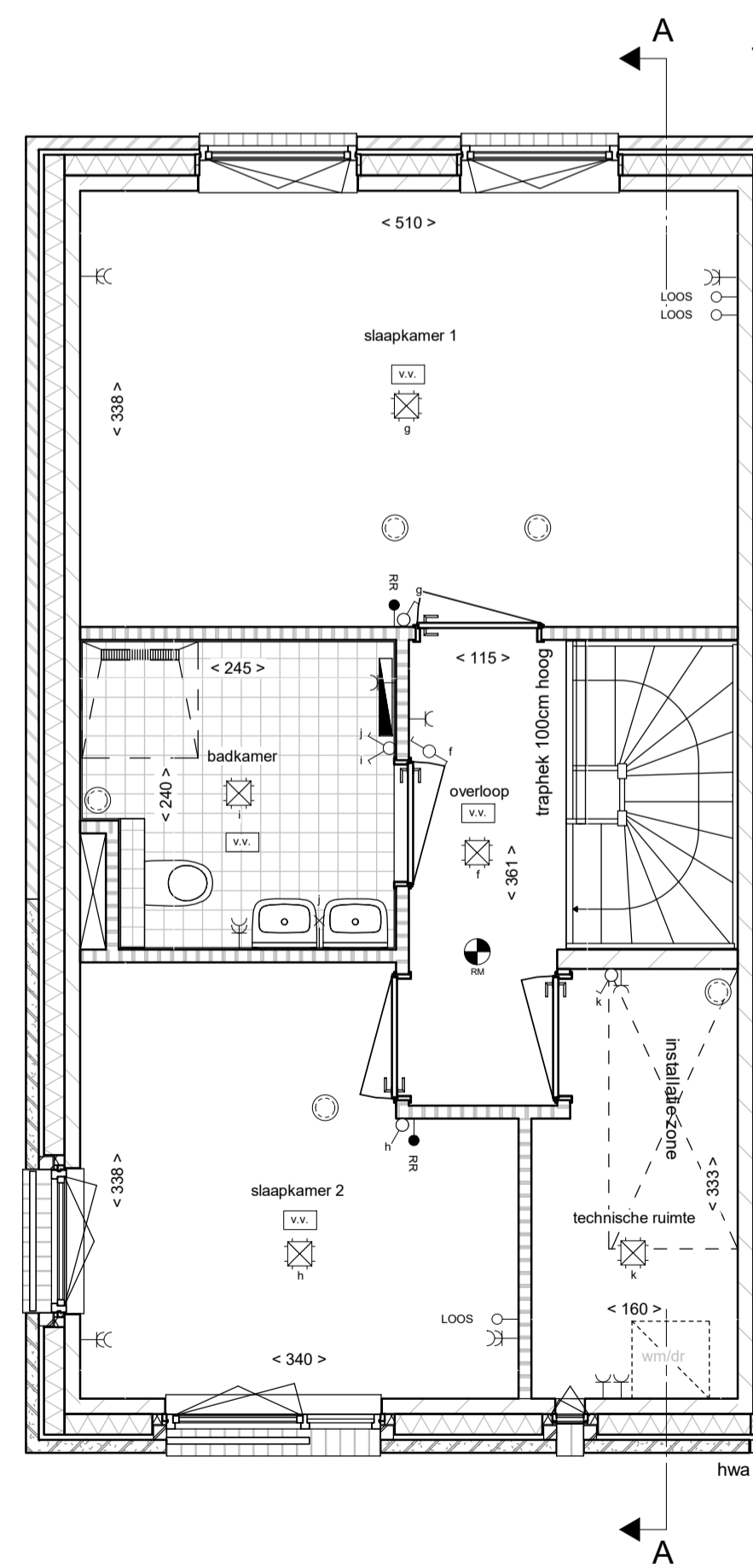
Zijgevel



Doorsnede A-A



begane grond



eerste verdieping

LEGENDA

Bouwkundig, plattegrond

- metselwerk
- spouwisolatie
- kalkzandsteen
- lichte scheidingswand
- hemelwaterafvoer (hwa)
- dakdoorvoer
- dakluik, alleen stippelen op onderliggende verdieping

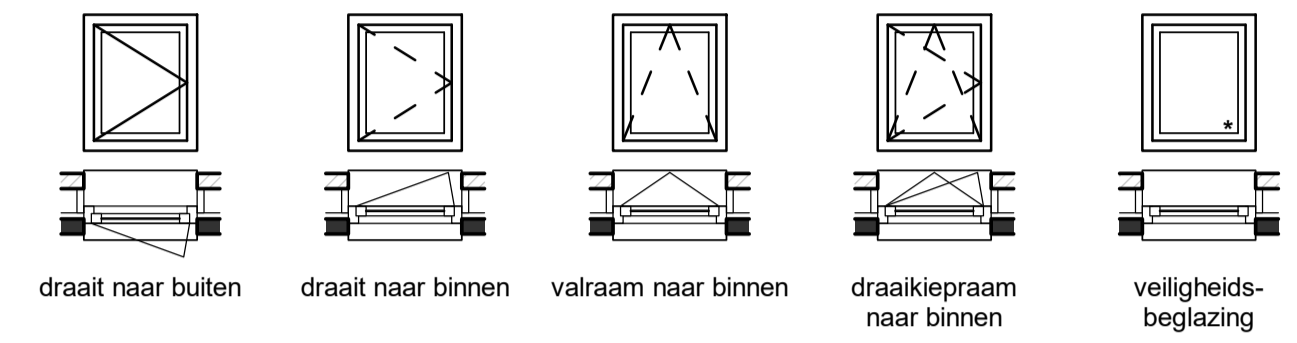
- kruipluik, positie indicatief
- groendak (garage)
- toegepaste krijtstreep-methode (zone behoort niet tot verblijfsgebied)

Bouwkundig, aanzicht

- terugliggend/verspringend metselwerk

- gevelbekleding

Draairichting ramen en deuren



Maatvoering

- < 100 > afstand van wand tot wand, gemeten in centimeters
- < 100 > * afstand van muur tot hellend dak op een hoogte van 1500mm boven vloerwiel, gemeten in centimeters

LEGENDA INSTALLATIES

Electrotechnische

- wandlichtpunten aansluiting
- wandlichtpunt, incl. armatuur
- plafondlichtpunt aansluiting
- enkelpolige schakelaar
- dubbelpolige schakelaar
- wisselschakelaar
- enkele wandcontactdoos
- dubbele wandcontactdoos, verticaal

- bediening mechanische ventilatie
- bediening (hoofd)thermostaat
- bediening ruimteregelaar
- loze leiding
- schel
- bel drukker
- rookmelder

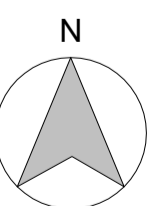
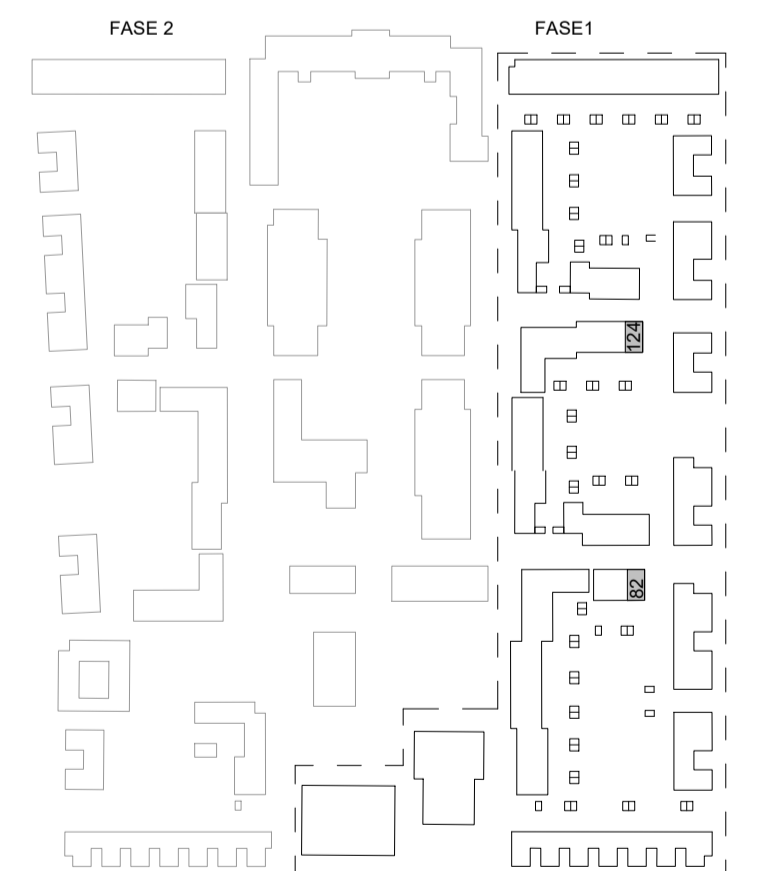
Overige installaties

- radiator
- douchedrain
- verdeler vloerverwarming (indicatief)
- vloerverwarming
- zone PV-panelen

- installatie zone, opstellings- en serviceruimte techniek
- ventilatie ventiel, inblaas of afzuig
- opstelplaats wasmachine (WM) of wasdroger (WD)
- buitenkraan met schroefput

- Kleine wijzigingen voorbehouden
- Aan de maatvoering kunnen geen rechten worden ontleend
- Maatvoering betreft circa-maten en is aangegeven in centimeters
- Maatvoering bij schuine daken is tot de 150cm hoogtelijn
- Elektrische aansluiting, contour keukeraansluiting, ventilatiepunten, vloerverwarmingverdelers, hemelwaterafvoer, radiator en rookmelders zijn indicatief aangegeven
- Het is mogelijk dat niet alle symbolen uit de legenda van toepassing zijn op uw woningtype
- Exacte positie PV-panelen of te stemmen met dakdoorvoeren, positie dakluik (mits aanwezig) en oriëntatie van uw woning

Situatie



WILLEMS
KWARTIER

0 1.250mm 2.500mm
SCHAAL 1:50

0 2.500mm 5.000mm
SCHAAL 1:100

Project	Willemskwartier, 84 woningen	
Bouwnummer(s)	82-124	Blad nr. VK-01
Onderdeel	Verkooptekening	
Omschrijving	Gevels, plattegronden en doorsnede	Datum 16-11-2022 Schaal 1:50 & 1:100